

# Foire aux Outils Maghreb 2020

## Rencontre avec les participants

**SALTO**

**EUROMED**



---

## À quoi ressemblera la Foire aux Outils en ligne?



**Tunisie, Maroc, Algérie**

**Maghreb <> International**



**Partage en  
ligne des  
outils  
pédagogiques  
après la crise**



# Programme

TOOL FAIR MAGHREB 2020	
10.00 CET	Ouverture
10.15	Introduction du groupe et du programme
10.45	Rôles et approches dans la Foire aux Outils
11.00	<b>1ère série d'Ateliers</b> (60 min): 2/3 outils présentés en parallèle
12.00	Retour en plénière
12.15	<b>Déjeuner</b>
14.20	Retour en ligne
14.30	<b>2ème série d'Ateliers</b> (60 min): 2/3 outils présentés en parallèle
15.30	<b>Pause</b>
15.50	Retour en ligne
16.00	<b>3ème série d'Ateliers</b> (60 min): 2/3 outils présentés en parallèle
17.00	Retour en plénière pour la clôture




## Site Web de la Foire aux Outils – Maghreb 2020


<https://educationaltoolsportal.eu/>



## Niveau d'engagement



Participant



Participant / Présentateur d'un outil



## Idée de ce qu'est un outil pédagogique

Ici un exemple d'outil pédagogique, mais aussi de la page que vous devrez remplir :

<https://educationaltoolsportal.eu/fr/outils-fr-19>



# Éléments de qualité

## **Transférable**

... et capable de changement et de développement supplémentaires en fonction du contexte - tout comme les outils polyvalents mentionnés ci-dessus

## **Résultats**

... dans des acquis d'apprentissage identifiables

## **Adaptatif**

... à une variété de méthodes et d'approches d'apprentissage, par exemple travail de groupe, jeux, discussions, simulations



## **Combine**

... un thème, un groupe cible, un calendrier, du matériel, une description de l'activité et d'autres conseils

## **Aide**

... les participants à identifier leurs propres besoins et capacités d'apprentissage

## **Utilisateur**

... convivial et flexible

## **S'engage**

... et stimule les participants au processus d'apprentissage

## **Être seul**

... mais peuvent également faire partie ou être liés à un programme plus large



Questions ?



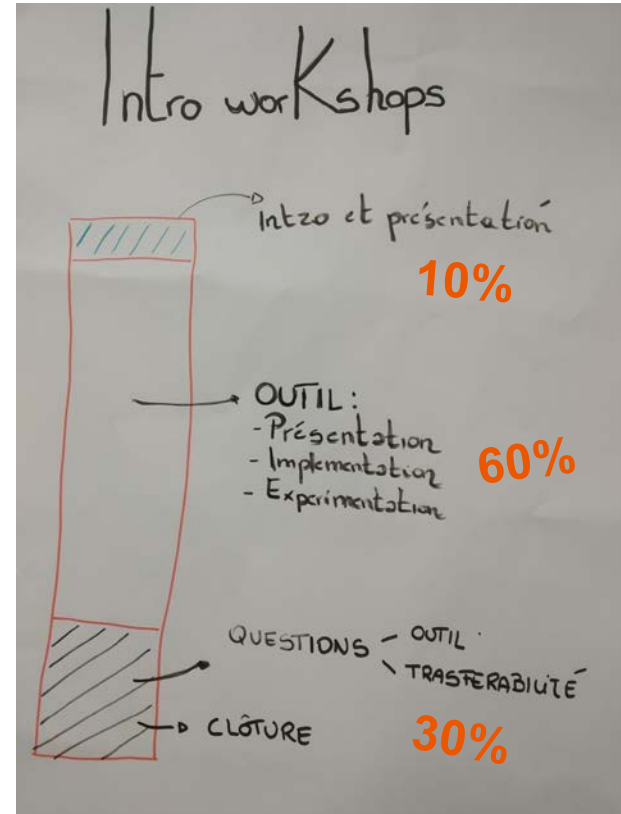
# — Foire aux Outils Maghreb 2020

Rencontre avec les présentateurs des outils



---

## Approche pendant la présentation des outils dans les Ateliers




---

## Le Padlet des Ateliers


Nous aurons un/e rapporteur digitale pour chaque Atelier

Nous collecterons des rapports et des images de chaque atelier dans un [Padlet](#)






## Comment travailler ensemble



Préparation des outils par les présentateurs



Préparation avec le support du mentor

# Outils numériques utiles pour préparer les ateliers





## Liste de contrôle pour les présentateurs

### **Avant le 30/11**

Téléchargez l'outil que vous présenterez, en suivant les indications, afin que les autres participants puissent choisir de participer à votre atelier

### **Avant le 7/12**

Créez un "story-board", un scénario de votre présentation/atelier d'outils



## **Immédiatement après, entre le 7/12 et le 18/12**

Envoyez-le au mentor et prenez rendez-vous pour le réviser ensemble

## **À tout moment**

Vérifiez l'endroit d'où vous vous connecterez (il doit être confortable et calme) et la connexion, faites des tests techniques de la caméra et du micro

## **Après révision avec le mentor**

Essayez à l'avance la présentation/atelier de votre outil (par exemple avec des collègues)





# Merci

nous vous attendons à la

Foire aux Outils Maghreb 2020  
21 décembre

